



## Meningsmåling

# EDL

## Etnisk og demokratisk likeverd

Uke 36 - 2007

Faglig ansvarlig:  
Polarfakta AS

---

- 300 respondenter, 18 år eller eldre, bosatt i Finnmark fylke
- De statistiske feilkildene for et utvalg på 300 respondenter er beregnet å være 2,47 % - 5,66 %
- Utvalget er representativt for fylket, og resultatene kan dermed generaliseres til å gjelde denne populasjonen som helhet. På nedbrytninger på kjønn, alder og andre forhold, vil feilmarginene øke i omfang. Årsaken til dette er at man får færre observasjoner å basere konklusjonene på
- Datainnsamlingen er gjennomført pr. telefon, 2. - 3. september 2007.
- Resultatene er vektet i forhold til befolkningens sammensetning hva gjelder kjønn og alder

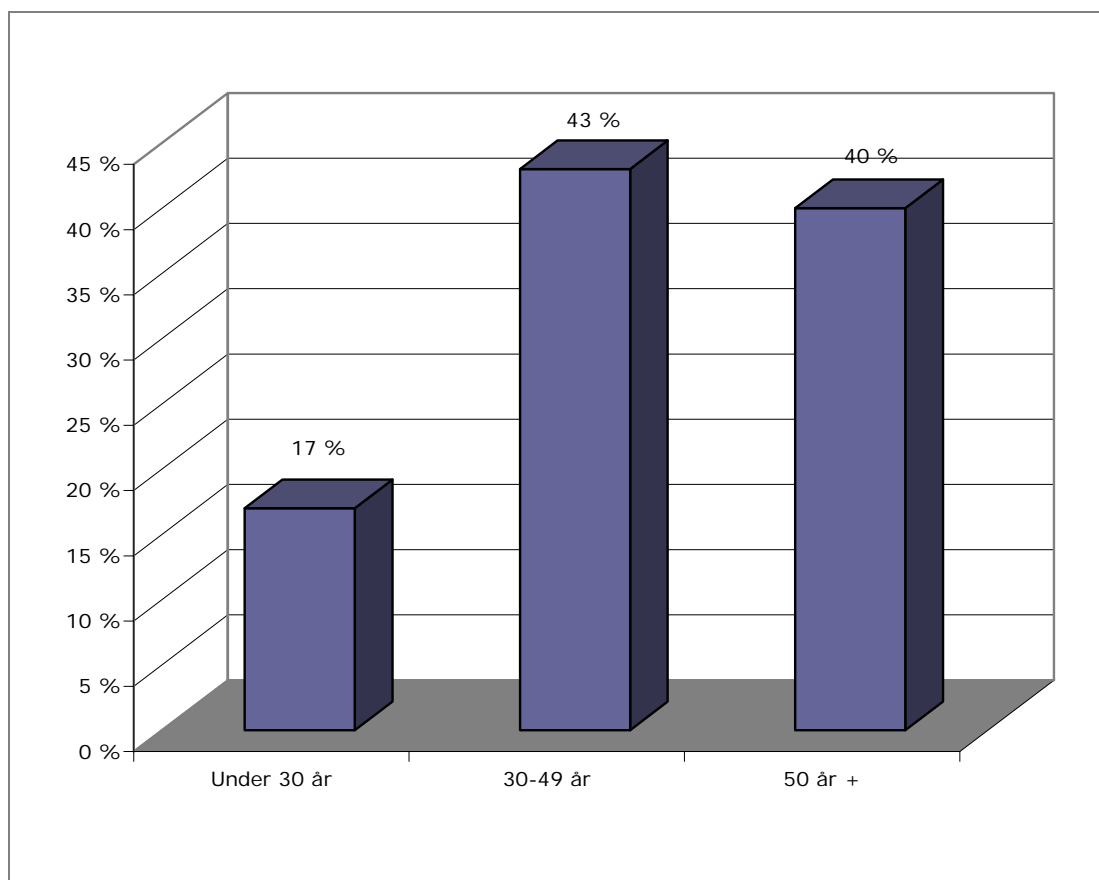






## B.1 Alder

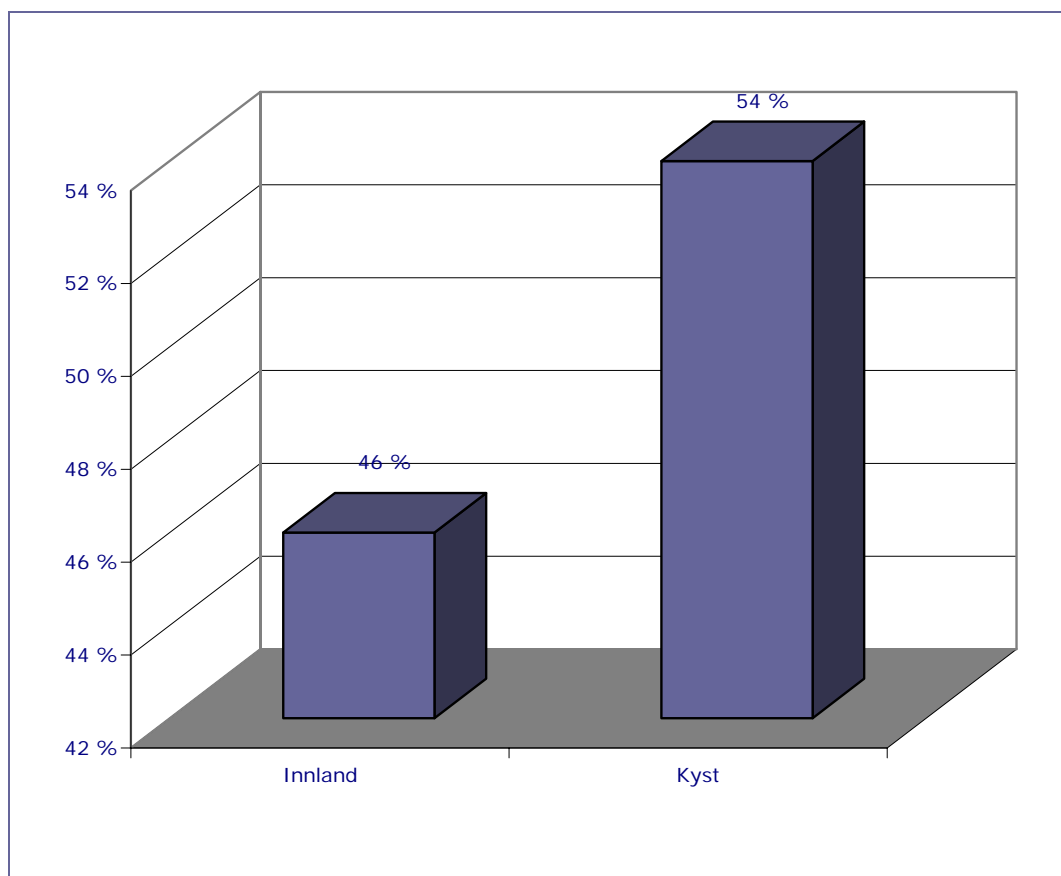
Spørsmålet er besvart av 300 respondenter



Figuren viser utvalgets sammensetning med hensyn til respondentenes alder.

## B.2 Bosted

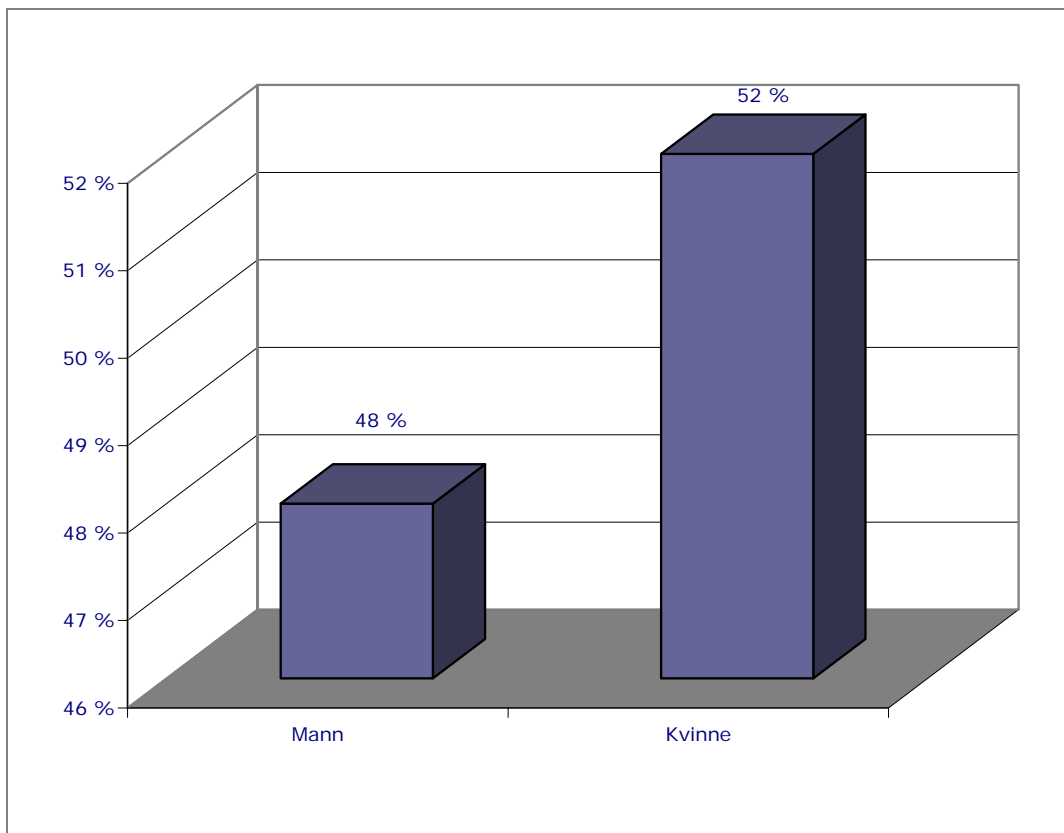
Spørsmålet er besvart av 300 respondenter.



Figuren viser utvalgets sammensetning med hensyn til respondentenes bosted fordelt på innlandskommune og kystkommune.

### B.3 Kjønn

Spørsmålet er besvart av 300 respondenter.



Figuren viser utvalgets sammensetning med hensyn til respondentenes alder.